

Caractéristiques techniques

- 27 mm d'épaisseur dont 10/10^{ème} pour chaque tôle aluminium
- Ame isolante en mousse polyuréthane extrudé de 25 mm
- Profil de battement assorti en fermeture
- Finition par U périphérique avec coupe d'onglet
- 3 configurations possibles (au choix) : barres et écharpes moulurées, pentures contre pentures ou barres seules
- Volets battants motorisables Somfy®

Qualité

- Thermolaquage Qualimarine®
- Label spécifique à effets décoratifs pour le ton bois Qualidéco®

Fiabilité

- Garantie 10 ans

Entretien

Se référer à la notice d'entretien envoyée avec la commande. Cette notice doit être remise à l'utilisateur final.





Esthétique

Fabrication française

- 4 finitions possibles : lisse, mouchette (pas de 95 mm), simple nervure (pas de 200 mm) ou double nervure (pas de 145 mm)
- Pré-cadre aluminium 3 ou 4 côtés (en option)
- 32 coloris standards
- 1 ton bois chêne doré (uniquement en finition mouchette)
- 1 ton bois chêne clair (uniquement en finition mouchette et tôle lisse) NEW



Les Texturés



Tons bois



Les Satinés



* Coloris RAL approchants, se référer impérativement à un nuancier.

