



Caractéristiques techniques

- 2 tôles aluminium de 10/10 avec âme isolante haute densité
- Arrêts automatiques
- Fermeture centrale par serrure 3 points carénage aluminium
- Béquille et plaque de propreté extérieure (coloris ferrage noir ou blanc)
- Finition par U mouluré périphérique avec coupe d'onglet et battement pour fermeture
- Accessoires en aluminium thermolaqués
- Pose sur pré-cadre 3 côtés possible

Qualité

- Thermolaquage Qualimarine®
- Label spécifique à effets décoratifs pour le ton bois Qualidéco®

Fiabilité

- Structure garantie 10 ans
- Fabricant depuis 1976

Entretien


Se référer à la notice d'entretien envoyée avec la commande. Cette notice doit être remise à l'utilisateur final.

Fabrication française

Esthétique

- Finition des lames (au choix) : mouchettes verticales, lisse, simple nervure ou double nervure
- Gonds pour scellement chimique en aluminium thermolaqué
- Pré-cadre aluminium (en option)
- Seuil galva
- 32 coloris standards et un ton bois

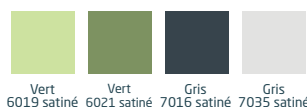


Les Texturés



Ton bois



Les Satinés



* Coloris RAL approchants, se référer impérativement à un nuancier.

