



Caractéristiques techniques

- Lames en aluminium extrudé, mouchettes verticales
- 24 mm d'épaisseur
- Fabrication standard avec barres et écharpes
- Isolation des lames par mousse (en option)
- Fermeture centrale par serrure 3 points carénage aluminium
- Béquille et plaque de propreté extérieure (coloris ferrage noir ou blanc)
- Accessoires en aluminium

Qualité

- Thermolaquage Qualimarine®
- Label spécifique à effets décoratifs pour le ton bois Qualidéco®

Fiabilité

- Structure garantie 10 ans
- Fabricant depuis 1976

Entretien



Se référer à la notice d'entretien envoyée avec la commande. Cette notice doit être remise à l'utilisateur final.

Esthétique

Fabrication française

- Pentures en aluminium, coloris de base blanc ou noir
- Gonds pour scellement chimique en aluminium thermolaqué
- Pré-cadre aluminium (en option)
- Seuil galva
- 32 coloris standards et un ton bois

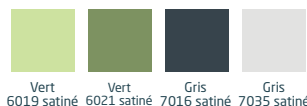


Les Texturés



Ton bois



Les Satinés



* Coloris RAL approchants, se référer impérativement à un nuancier.