



Caractéristiques techniques


- Technique du menuisier : le tenon mortaise
- Section des barreaux (au choix) :
 - 45x18 mm 95x18 mm
 - 65x18 mm 145x18 mm
 - 45+95+145x18mm (mixtes)
- Planches : mouchettes 100x18 mm ou double nervure 275x18 mm
- Lisses hautes et basses : 76x40 mm
- Poteaux : 80x80 mm
- Fixation scellement (ou sur platine en option)
- Disponible en barreaudage ajouré, jointif, jointif fougère, lames Z ou jointif lames 275 horizontales
- Epaisseur des profils : 2,3 mm
- Démontable

Fabrication française



Esthétique

- 10 types de barreaudages
- 32 coloris standards
- 1 ton bois chêne clair (barreaux et planches de 100 uniquement)
- 1 ton bois chêne doré (gamme Actuelle aluminium uniquement)

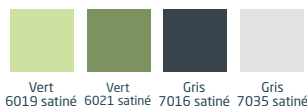


Les Texturés



Tons bois



Les Satinés



Qualité

- Thermolaquage Qualimarine®
- Label spécifique à effets décoratifs pour le ton bois Qualidéco®

Fiabilité

- Garantie 20 ans
- Fabricant depuis 1976

Entretien

Se référer à la notice d'entretien envoyée avec la commande. Cette notice doit être remise à l'utilisateur final.

